



INVESTOR

www.investorbrasil.com

Relatório de Acompanhamento

Curso Preparatório CP RPPS – EAD

Data: 03 de março de 2026.

1. Visão Geral (Sumário Executivo)

Este relatório apresenta uma análise detalhada do engajamento dos 27 participantes da turma de alunos do Instituto da Previdência da [REDACTED] no curso preparatório EAD. O principal indicador utilizado é o percentual de aulas assistidas por cada aluno, refletindo o avanço individual na plataforma.

Cliente: Regime de [REDACTED].

Data de Emissão: 20 de março de 2026.

ÍNDICE

Assunto	Página
1. Apresentação e detalhamento por aluno	2
2. Engajamento Individual dos Alunos	
3. Semáforo de Engajamento	4
3.1 Distribuição dos Alunos por Faixa de Engajamento	
3.2 Histograma de Distribuição	
4. Ranking de participação	6
TOP 5 – Maior Engajamento	
ATENÇÃO – Baixo Engajamento (excl. não iniciados)	
ALUNOS que não iniciaram o curso	
5. Insights executivos	7
KPIs da Turma	
Principais insights & recomendações	
6. Evidências da plataforma	8

1. Apresentação

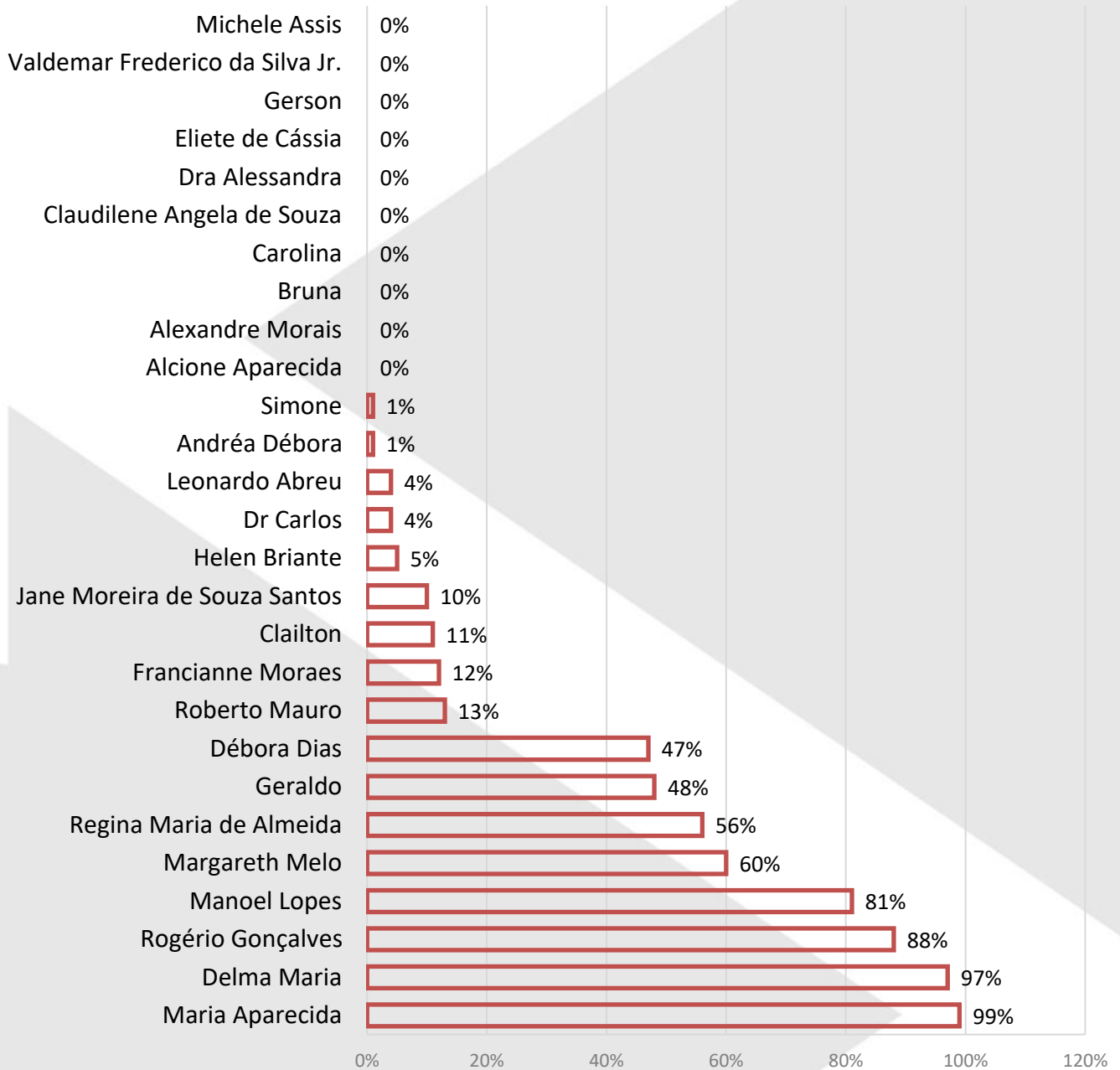
Leitura gerencial. A base consolidada reúne 27 alunos, 17 já iniciaram o curso e 10 ainda estão sem avanço registrado, O progresso médio global ficou em 23,6%, com 4 alunos em ritmo ideal ou em conclusão e 19 em faixa de intervenção imediata.

27 Alunos monitorados	23,6% Progresso médio	17 Já iniciaram
4 Ritmo ideal ou concluído	19 Em intervenção	10 Não iniciaram





2. Engajamento Individual dos Alunos

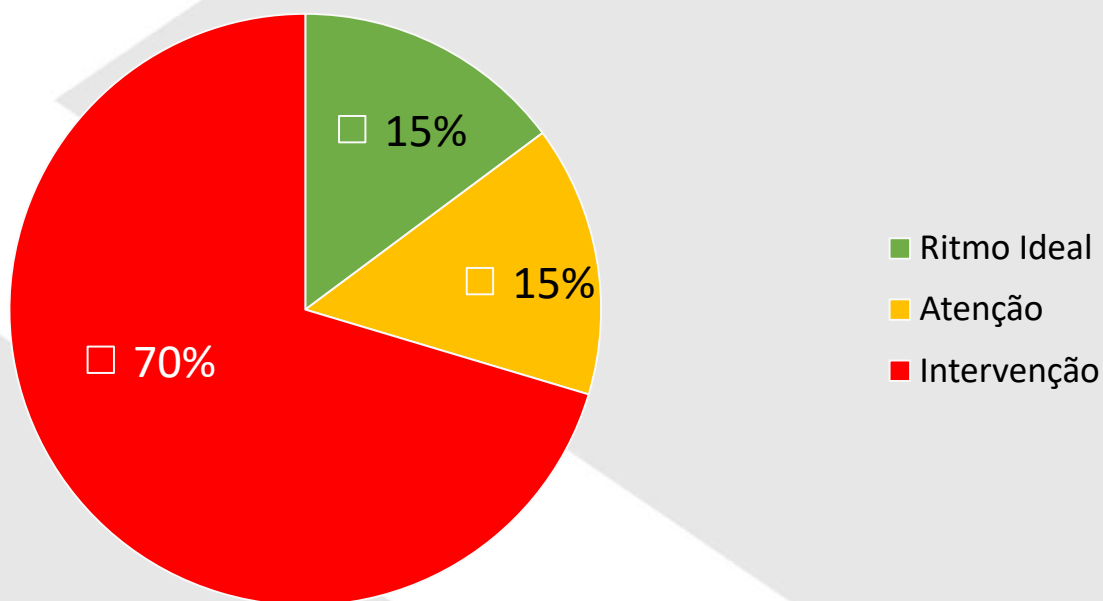
Aluno	Cargo	Aulas Assistidas	Total Aulas	% Assistido	Faixa	Status
Maria Aparecida	Conselho	107	108	99%	Alto (76-99%)	Ritmo Ideal
Delma Maria	Conselho	105	108	97%	Alto (76-99%)	Ritmo Ideal
Rogério Gonçalves	Conselho	95	108	88%	Alto (76-99%)	Ritmo Ideal
Manoel Lopes	Conselho	87	108	81%	Alto (76-99%)	Ritmo Ideal
Margareth Melo	Conselho	65	108	60%	Bom (51-75%)	Bom Progresso
Regina Maria de Almeida	Conselho	60	108	56%	Bom (51-75%)	Bom Progresso
Geraldo	Conselho	52	108	48%	Médio (26-50%)	Bom Progresso
Débora Dias	Conselho	51	108	47%	Médio (26-50%)	Bom Progresso
Roberto Mauro	Conselho	14	108	13%	Baixo (11-25%)	Intervenção
Francianne Moraes	Dirigente	14	117	12%	Baixo (11-25%)	Intervenção
Clailton	Conselho	12	108	11%	Baixo (11-25%)	Intervenção
Jane Moreira Santos	Conselho	11	108	10%	Muito baixo (1-10%)	Intervenção
Helen Briante	Conselho	5	108	5%	Muito baixo (1-10%)	Intervenção
Dr Carlos	Conselho	4	108	4%	Muito baixo (1-10%)	Intervenção
Leonardo Abreu	Dirigente	5	117	4%	Muito baixo (1-10%)	Intervenção
Andréa Débora	Conselho	1	108	1%	Muito baixo (1-10%)	Intervenção
Simone	Conselho	1	108	1%	Muito baixo (1-10%)	Intervenção
Alcione Aparecida	Conselho	0	108	0%	Não iniciou (0%)	Não iniciou
Alexandre Moraes	Conselho	0	108	0%	Não iniciou (0%)	Não iniciou
Bruna	Conselho	0	108	0%	Não iniciou (0%)	Não iniciou
Carolina	Conselho	0	108	0%	Não iniciou (0%)	Não iniciou
Claudilene Angela de Souza	Conselho	0	108	0%	Não iniciou (0%)	Não iniciou
Dra Alessandra	Conselho	0	108	0%	Não iniciou (0%)	Não iniciou
Eliete de Cássia	Conselho	0	108	0%	Não iniciou (0%)	Não iniciou
Gerson	Conselho	0	108	0%	Não iniciou (0%)	Não iniciou
Valdemar Frederico da Silva Jr.	Conselho	0	108	0%	Não iniciou (0%)	Não iniciou
Michele Assis	Dirigente	0	117	0%	Não iniciou (0%)	Não iniciou

Percentual de Aulas Assistidas (%)



3. Semáforo de Engajamento

Categoria	Faixa	Qtd. Alunos	% Turma	Ação Recomendada
 Ritmo Ideal	≥ 75%	4	14,8%	Manter o ritmo e parabenizar
 Bom Progresso	40–74%	4	14,8%	Monitorar e estimular continuidade
 Intervenção	1–39%	9	33,3%	Contato urgente e suporte ativo
 Não Iniciou	0%	10	37,0%	Ativação imediata necessária



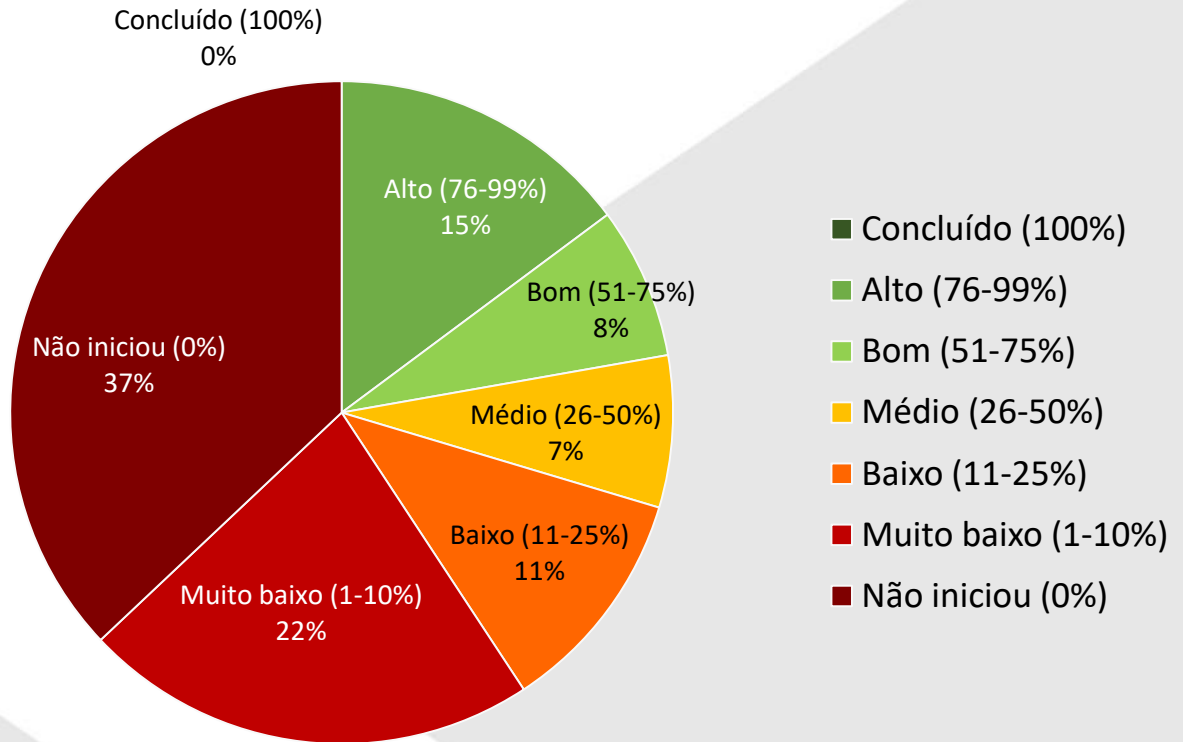
3. Análise de Engajamento

3.1. Distribuição dos Alunos por Faixa de Engajamento

O gráfico de pizza abaixo ilustra a proporção de alunos em cada nível de progresso. É notável que uma parcela significativa da turma ainda não iniciou o curso, indicando uma oportunidade clara para ações de ativação.

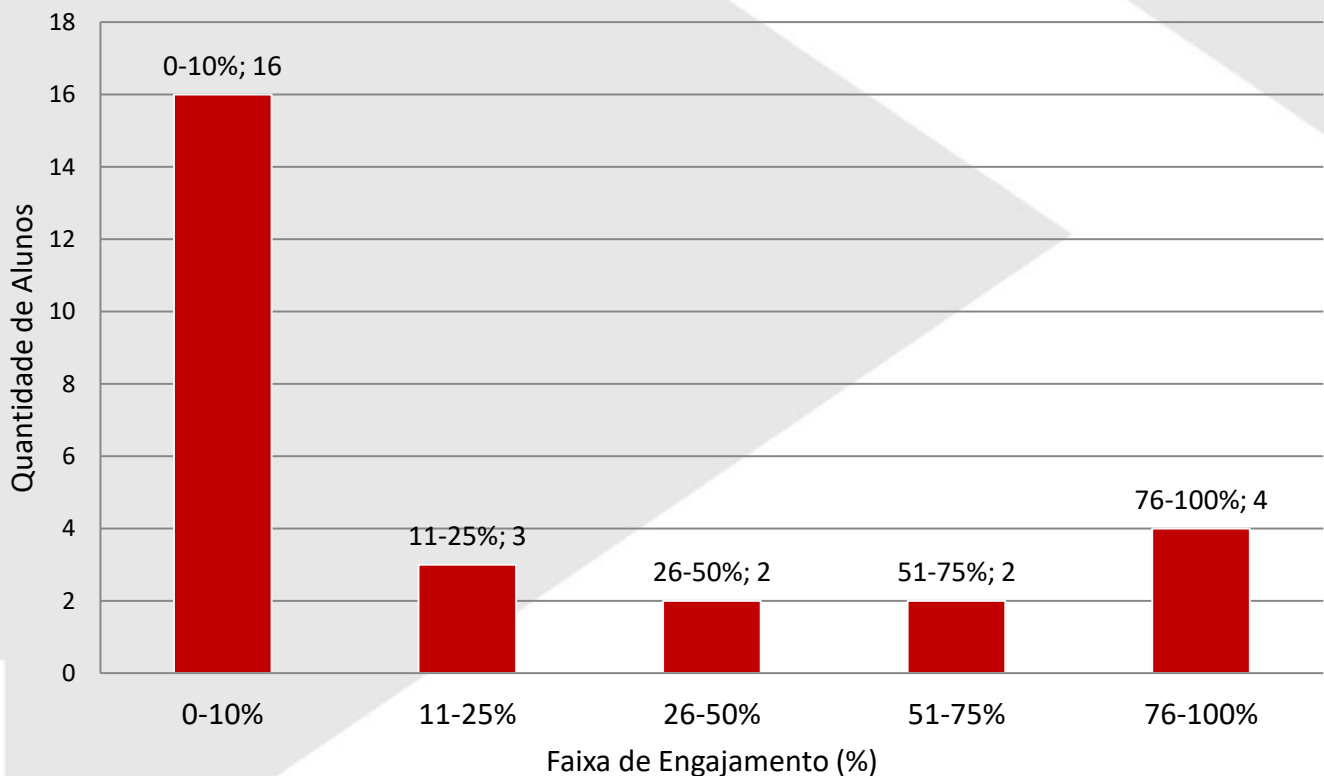
Faixa de Engajamento	Qtd. Alunos	Percentual
Concluído (100%)	0	0,0%
Alto (76-99%)	4	14,8%
Bom (51-75%)	2	7,4%
Médio (26-50%)	2	7,4%
Baixo (11-25%)	3	11,1%
Muito baixo (1-10%)	6	22,2%
Não iniciou (0%)	10	37,0%

Distribuição por faixa



3.2. Histograma de Distribuição

O histograma complementa a visão anterior, mostrando a quantidade de alunos em cada faixa de percentual. A concentração nos extremos (0% e acima de 75%) sugere a existência de dois grupos distintos: os altamente engajados e os que necessitam de atenção imediata.



4. Ranking de participação.


TOP 5 – Maior Engajamento		
Aluno	Cargo	% Assistido
Maria Aparecida	Conselho	99%
Delma Maria	Conselho	97%
Rogério Gonçalves	Conselho	88%
Manoel Lopes	Conselho	81%
Margareth Melo	Conselho	60%

⚠ ATENÇÃO – Baixo Engajamento (excl. não iniciados)		
Aluno	Cargo	% Assistido
Andréa Débora	Conselho	1%
Simone	Conselho	1%
Dr Carlos	Conselho	4%
Leonardo Abreu	Dirigente	4%
Helen Briante	Conselho	5%

4.1 - ALUNOS QUE NÃO INICIARAM O CURSO – LISTA DE CONTATO PRIORITÁRIO

- ALUNOS QUE NÃO INICIARAM O CURSO. LISTA DE CONTATO PRIORITÁRIO			
Aluno	Cargo	Status	Observação
Alcione Aparecida	Conselho	Não Iniciou	Contato imediato recomendado
Alexandre Morais	Conselho	Não Iniciou	Contato imediato recomendado
Bruna	Conselho	Não Iniciou	Contato imediato recomendado
Carolina	Conselho	Não Iniciou	Contato imediato recomendado
Claudilene Angela de Souza	Conselho	Não Iniciou	Contato imediato recomendado
Dra Alessandra	Conselho	Não Iniciou	Contato imediato recomendado
Eliete de Cássia	Conselho	Não Iniciou	Contato imediato recomendado
Gerson	Conselho	Não Iniciou	Contato imediato recomendado
Valdemar Frederico da Silva Jr.	Conselho	Não Iniciou	Contato imediato recomendado
Michele Assis	Dirigente	Não Iniciou	Contato imediato recomendado

5. Insights executivos

 KPIs da Turma	
Total de Alunos	27
Ritmo Ideal ($\geq 75\%$)	4 (15%)
Bom Progresso (40-74%)	4 (15%)
Intervenção (1-39%)	9 (33%)
Não Iniciaram	10 (37%)
Média de Engajamento	23.6%
Mediana de Engajamento	0%
Alunos c/ $>50\%$ de presença	6

PRINCIPAIS INSIGHTS & RECOMENDAÇÕES

- POLARIZAÇÃO DA TURMA:** 40% dos alunos ainda não iniciaram o curso vs. 30% com ritmo ideal — dois grupos extremos exigem estratégias distintas.
- ABANDONO SILENCIOSO:** 15 alunos (55%) com 0% de acesso nunca interagiram. Ação de ativação imediata é prioritária.
- ENGAJAMENTO MÉDIO MUITO BAIXO:** A média geral de participação reflete o peso dos não-iniciados. Excluindo-os, o cenário melhora consideravelmente.
- TOP PERFORMERS:** Maria Aparecida, Delma Maria e Rogério Gonçalves lideram com $>88\%$ e podem atuar como embaixadores motivacionais.
- GRUPO DE RISCO INTERMEDIÁRIO:** Alunos entre 1% e 39% (intervenção) precisam de contato personalizado — há disposição inicial, mas baixa continuidade.
- DIRIGENTES EM ATENÇÃO:** Dos 3 dirigentes, 2 têm 0% de acesso. O engajamento da liderança impacta diretamente a cultura de participação.
- RECOMENDAÇÃO ESTRATÉGICA:** Lançar campanha de reativação segmentada por faixa, com mensagens específicas para cada grupo de engajamento.

5. Evidências da plataforma

Adriana Dias Fernandes

Estatística do aluno [redacted] br

Data do ultimo acesso 26/02/2026

[ENVIAR EMAIL PARA ALUNO](#)

Curso	% Assitido	Aulas assistidas	Avaliação Certificado
CONSELHO DELIBERATIVO e FISCAL Básico.	42 %	45 / 108	Não Realizada

Alcione Aparecida

Estatística do aluno alci [redacted] com.br

Data do ultimo acesso 29/08/2025

Curso	% Assitido	Aulas assistidas
CONSELHO DELIBERATIVO e FISCAL Básico.	0 %	0 / 108

Alexandre Moraes

Estatística do aluno amor [redacted] mail.com

Data do ultimo acesso o aluno ainda não fez o primeiro login

Curso	% Assitido	Aulas assistidas
CONSELHO DELIBERATIVO e FISCAL Básico.	0 %	0 / 108

Andréa Débora

Estatística do aluno ded [redacted] mail.com

Data do ultimo acesso 15/09/2025

Curso	% Assitido	Aulas assistidas
CONSELHO DELIBERATIVO e FISCAL Básico.	1 %	1 / 108

Bruna

Estatística do aluno **brunaterra15@gmail.com**Data do ultimo acesso **o aluno ainda não fez o primeiro login**

Curso	% Assitido	Aulas assistidas
CONSELHO DELIBERATIVO e FISCAL Básico.	0 %	0 / 108

Carolina

Estatística do aluno **carolinaso[redacted]mg.gov.br**Data do ultimo acesso **25/08/2025**

Curso	% Assitido	Aulas assistidas
CONSELHO DELIBERATIVO e FISCAL Básico.	0 %	0 / 108

Clailton

Estatística do aluno **clailton[redacted]mail.com**Data do ultimo acesso **17/03/2026**

Curso	% Assitido	Aulas assistidas
CONSELHO DELIBERATIVO e FISCAL Básico.	11 %	12 / 108

Claudilene Angela de Souza

Estatística do aluno **claudil[redacted]com.br**Data do ultimo acesso **o aluno ainda não fez o primeiro login**

Curso	% Assitido	Aulas assistidas
CONSELHO DELIBERATIVO e FISCAL Básico.	0 %	0 / 108

Débora Dias

Estatística do aluno **de[REDACTED]mail.com**

Data do ultimo acesso **20/02/2026**

Curso	% Assitido	Aulas assistidas
CONSELHO DELIBERATIVO e FISCAL Básico.	47 %	51 / 108

Delma Maria

Estatística do aluno **fe[REDACTED]il.com**

Data do ultimo acesso **24/02/2026**

Curso	% Assitido	Aulas assistidas
CONSELHO DELIBERATIVO e FISCAL Básico.	97 %	105 / 108

Dr Carlos

Estatística do aluno **carlo[REDACTED]ov.br**

Data do ultimo acesso **29/08/2025**

Curso	% Assitido	Aulas assistidas
CONSELHO DELIBERATIVO e FISCAL Básico.	4 %	4 / 108

Dra Alessandra

Estatística do aluno **ales[REDACTED]il.com**

Data do ultimo acesso **30/08/2025**

Curso	% Assitido	Aulas assistidas
CONSELHO DELIBERATIVO e FISCAL Básico.	0 %	0 / 108

Eliete de Cássia

Estatística do aluno eliet[REDACTED]l.com

Data do ultimo acesso 31/12/2025

Curso	% Assitido	Aulas assistidas
CONSELHO DELIBERATIVO e FISCAL Básico.	0 %	0 / 108

Geraldo

Estatística do aluno ger[REDACTED]l.com

Data do ultimo acesso 02/01/2026

Curso	% Assitido	Aulas assistidas
CONSELHO DELIBERATIVO e FISCAL Básico.	48 %	52 / 108

Gerson

Estatística do aluno gerson[REDACTED]m.br

Data do ultimo acesso 16/09/2025

Curso	% Assitido	Aulas assistidas
CONSELHO DELIBERATIVO e FISCAL Básico.	0 %	0 / 108

Helen Briante

Estatística do aluno helenpa[REDACTED]mg.gov.br

Data do ultimo acesso 27/02/2026

Curso	% Assitido	Aulas assistidas
CONSELHO DELIBERATIVO e FISCAL Básico.	5 %	5 / 108

Jane Moreira de Souza Santos

Estatística do aluno [redacted]@gmail.com

Data do último acesso 27/01/2026

Curso	% Assitido	Aulas assistidas
CONSELHO DELIBERATIVO e FISCAL Básico.	10 %	11 / 108

Manoel Lopes

Estatística do aluno m[redacted]s48@gmail.com

Data do último acesso 03/12/2025

Curso	% Assitido	Aulas assistidas
CONSELHO DELIBERATIVO e FISCAL Básico.	81 %	87 / 108

Margareth Melo

Estatística do aluno marga[redacted]@gmail.com

Data do último acesso 31/12/2025

Curso	% Assitido	Aulas assistidas
CONSELHO DELIBERATIVO e FISCAL Básico.	60 %	65 / 108

Maria Aparecida

Estatística do aluno te[redacted]@gmail.com

Data do último acesso 01/11/2025

Curso	% Assitido	Aulas assistidas
CONSELHO DELIBERATIVO e FISCAL Básico.	99 %	107 / 108

Regina Maria de Almeida

Estatística do aluno reginaal[REDACTED].gov.br

Data do ultimo acesso 23/02/2026

Curso	% Assitido	Aulas assistidas
CONSELHO DELIBERATIVO e FISCAL Básico.	56 %	60 / 108

Roberto Mauro

Estatística do aluno robertos[REDACTED].mail.com

Data do ultimo acesso 24/01/2026

Curso	% Assitido	Aulas assistidas
CONSELHO DELIBERATIVO e FISCAL Básico.	13 %	14 / 108

Rogério Gonçalves

Estatística do aluno roge[REDACTED].mail.com

Data do ultimo acesso 04/12/2025

Curso	% Assitido	Aulas assistidas
CONSELHO DELIBERATIVO e FISCAL Básico.	88 %	95 / 108

Simone

Estatística do aluno simonexny[REDACTED].il.com

Data do ultimo acesso 15/03/2026

Curso	% Assitido	Aulas assistidas
CONSELHO DELIBERATIVO e FISCAL Básico.	1 %	1 / 108

Valdemar Frederico da Silva Junior

Estatística do aluno valde[redacted]@gmail.com

Data do ultimo acesso 07/10/2025

Curso	% Assitido	Aulas assistidas
CONSELHO DELIBERATIVO e FISCAL Básico.	0 %	0 / 108

Leonardo Abreu

Estatística do aluno le[redacted]@yahoo.com.br

Data do ultimo acesso 17/01/2026

Curso	% Assitido	Aulas assistidas
DIRIGENTE INTERMEDIÁRIO	4 %	5 / 117

Francianne Moraes

Estatística do aluno francia[redacted]@yahoo.com.br

Data do ultimo acesso 13/03/2026

Curso	% Assitido	Aulas assistidas
DIRIGENTE INTERMEDIÁRIO	12 %	14 / 117

Michele Assis

Estatística do aluno mich[redacted]@g.gov.br

Data do ultimo acesso o aluno ainda não fez o primeiro login

Curso	% Assitido	Aulas assistidas
DIRIGENTE INTERMEDIÁRIO	0 %	0 / 117

Para avançar, basta entrar em contato:

Marcus Vinicius Silva

Consultor Responsável

WhatsApp: (31) 98885-0618

Telefone: (31) 3466-2558

E-mail: marcus@investorbrasil.com

E-mail: investor@investorbrasil.com

Site: www.investorbrasil.com

INVESTOR CONSULTORIA LTDA

CNPJ: 54.825.697/0001-69

Belo Horizonte – MG

Belo Horizonte, 20 de março de 2026.

Marcus Vinicius Silva
Consultor Responsável – INVESTOR